

COPYRIGHT © Hangzhou EZVIZ Software Co., Ltd.. ALL RIGHTS RESERVED.

Any and all information, including, among others, wordings, pictures, graphs are the properties of Hangzhou EZVIZ Software Co., Ltd. (hereinafter referred to as “EZVIZ”). This user manual (hereinafter referred to as “the Manual”) cannot be reproduced, changed, translated, or distributed, partially or wholly, by any means, without the prior written permission of EZVIZ. Unless otherwise stipulated, EZVIZ does not make any warranties, guarantees or representations, express or implied, regarding to the Manual.


About this Manual

The Manual includes instructions for using and managing the product. Pictures, charts, images and all other information hereinafter are for description and explanation only. The information contained in the Manual is subject to change, without notice, due to firmware updates or other reasons. Please find the latest version in the **EZVIZ™** website (<http://www.ezvizlife.com>).

Revision Record

New release – January, 2019

Trademarks Acknowledgement

EZVIZ™, ™, and other EZVIZ’s trademarks and logos are the properties of EZVIZ in various jurisdictions. Other trademarks and logos mentioned below are the properties of their respective owners.

Legal Disclaimer

TO THE MAXIMUM EXTENT PERMITTED BY APPLICABLE LAW, THE PRODUCT DESCRIBED, WITH ITS HARDWARE, SOFTWARE AND FIRMWARE, IS PROVIDED “AS IS”, WITH ALL FAULTS AND ERRORS, AND EZVIZ MAKES NO WARRANTIES, EXPRESS OR IMPLIED, INCLUDING WITHOUT LIMITATION, MERCHANTABILITY, SATISFACTORY QUALITY, FITNESS FOR A PARTICULAR PURPOSE, AND NON-INFRINGEMENT OF THIRD PARTY. IN NO EVENT WILL EZVIZ, ITS DIRECTORS, OFFICERS,

EMPLOYEES, OR AGENTS BE LIABLE TO YOU FOR ANY SPECIAL, CONSEQUENTIAL, INCIDENTAL, OR INDIRECT DAMAGES, INCLUDING, AMONG OTHERS, DAMAGES FOR LOSS OF BUSINESS PROFITS, BUSINESS INTERRUPTION, OR LOSS OF DATA OR DOCUMENTATION, IN CONNECTION WITH THE USE OF THIS PRODUCT, EVEN IF EZVIZ HAS BEEN ADVISED OF THE POSSIBILITY OF SUCH DAMAGES.

TO THE MAXIMUM EXTENT PERMITTED BY APPLICABLE LAW, IN NO EVENT SHALL EZVIZ'S TOTAL LIABILITY FOR ALL DAMAGES EXCEED THE ORIGINAL PURCHASE PRICE OF THE PRODUCT.

EZVIZ DOES NOT UNDERTAKE ANY LIABILITY FOR PERSONAL INJURY OR PROPERTY DAMAGE AS THE RESULT OF PRODUCT INTERRUPTION OR SERVICE TERMINATION CAUSED BY: A) IMPROPER INSTALLATION OR USAGE OTHER THAN AS REQUESTED; B) THE PROTECTION OF NATIONAL OR PUBLIC INTERESTS; C) FORCE MAJEURE; D) YOURSELF OR THE THIRD PARTY, INCLUDING WITHOUT LIMITATION, USING ANY THIRD PARTY'S PRODUCTS, SOFTWARE, APPLICATIONS, AND AMONG OTHERS. REGARDING TO THE PRODUCT WITH INTERNET ACCESS, THE USE OF PRODUCT SHALL BE WHOLLY AT YOUR OWN RISKS. EZVIZ SHALL NOT TAKE ANY RESPONSIBILITIES FOR ABNORMAL OPERATION, PRIVACY LEAKAGE OR OTHER DAMAGES RESULTING FROM CYBER ATTACK, HACKER ATTACK, VIRUS INSPECTION, OR OTHER INTERNET SECURITY RISKS; HOWEVER, EZVIZ WILL PROVIDE TIMELY TECHNICAL SUPPORT IF REQUIRED. SURVEILLANCE LAWS AND DATA PROTECTION LAWS VARY BY JURISDICTION. PLEASE CHECK ALL RELEVANT LAWS IN YOUR JURISDICTION BEFORE USING THIS PRODUCT IN ORDER TO ENSURE THAT YOUR USE CONFORMS TO THE APPLICABLE LAW. EZVIZ SHALL NOT BE LIABLE IN THE EVENT THAT THIS PRODUCT IS USED WITH ILLEGITIMATE PURPOSES.

IN THE EVENT OF ANY CONFLICTS BETWEEN THE ABOVE AND THE APPLICABLE LAW, THE LATTER PREVAILS.

محتويات الصندوق



مهاين الطاقة
(قطعة واحدة)



كابل USB (قطعة واحدة)



كاميرا الإنترنت (قطعة واحدة)



دليل البدء السريع (قطعة
واحدة)



لوحة معدنية (قطعة واحدة)
(قطر الثقب 3.5 ملم)



المعلومات التنظيمية (قطعة
واحدة)

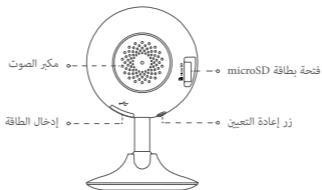
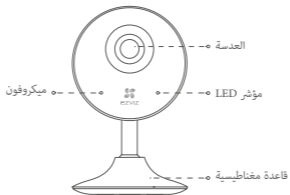


لاصق من مادة الفوم
(قطعتان)

يُعد مظهر الكاميرا مائلاً للكاميرا الفعلية التي اشتريتها.



المكونات الأساسية



الاسم

الوصف

مؤشر LED

- "أحمر ثابت: يتم بدء تشغيل الكاميرا.
- أحمر وامض ببطء: فشل اتصال Wi-Fi.
- أحمر وامض بسرعة: استثناء الجهاز (على سبيل المثال، خطأ بطاقة microSD).
- أزرق ثابت: يتم عرض الفيديو أو تشغيله في تطبيق EZVIZ.
- أزرق وامض بسرعة: الكاميرا جاهزة للاتصال بشبكة Wi-Fi.
- أزرق وامض ببطء: الكاميرا تعمل بشكل سليم."

بطاقة microSD

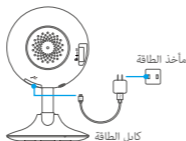
ينبغي شراء بطاقة microSD بشكل منفصل
قم بتهيئة البطاقة في تطبيق EZVIZ قبل استخدامها.

زر إعادة التعيين

اضغط على زر إعادة التعيين مع الاستمرار لمدة 5 ثوانٍ بينما الكاميرا قيد التشغيل، عندها يُعاد تشغيل الكاميرا ويتم تعيين كل المعلومات على قيمها الافتراضية.

الخطوة الأولى التشغيل

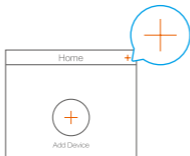
أدخل كابل الطاقة في الكاميرا ثم في مهايئ الطاقة ثم في مخرج الطاقة، على النحو الموضح في الشكل أدناه.



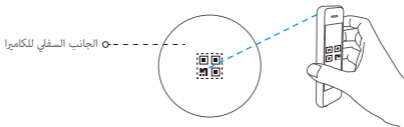
الخطوة الثانية إعداد الكاميرا



1. إنشاء حساب مستخدم
 - قم بتوصيل هاتفك المحمول بشبكة Wi-Fi.
 - قم بتنزيل تطبيق EZVIZ وتثبيته من خلال البحث عن "EZVIZ" في متجر التطبيقات أو Google Play™.
 - ابدأ تشغيل التطبيق وسجل حساب مستخدم EZVIZ في أعقاب معالج بدء التشغيل.
2. إضافة كاميرا إلى تطبيق EZVIZ
 - قم بتسجيل الدخول إلى تطبيق EZVIZ.
 - من الشاشة الرئيسية لتطبيق EZVIZ، المس علامة "+" الموجودة في الزاوية اليمنى العلوية للانتقال لواجهة مسح رمز QR.



- امسح رمز QR الموجود أسفل الكاميرا.



- اتبع معالج تطبيق EZVIZ لإنهاء تكوين شبكة Wi-Fi.

يُرجى التأكد من توصيل هاتفك بشبكة Wi-Fi ذات سرعة 2.4 جيجاهرتز من جهاز التوجيه لتكوين شبكة Wi-Fi.



التركيب

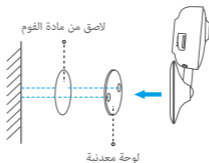
الخطوة الأولى تركيب اللوحة المعدنية (اختياري)

اختر سطحًا نظيفًا ومستويًا ثم قم بتركيب اللوحة المعدنية في الوضع المرغوب مستخدمًا براغي أو لاصقات من مادة الفوم (غير مرفقة).

توجد قطعة مغناطيسية داخل الكاميرا. يمكنك تخطي هذه الخطوة إذا كان السطح مصنوعًا من المعدن. **i**

الخطوة الثانية تركيب الكاميرا

ثبت الكاميرا باللوحة المعدنية أو السطح المعدني مستخدمًا المغناطيس (انظر الشكل أدناه).



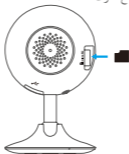
الخطوة الثالثة إتمام عملية التركيب

اضبط زاوية الكاميرا على النحو المطلوب.

الملحق


تركيب بطاقة الذاكرة

أدخل بطاقة microSD في الفتحة حتى تسمع صوت طقطقة.



بدء تشغيل بطاقة الذاكرة

1. من داخل تطبيق EZVIZ، تفقد حالة بطاقة الذاكرة من خلال لمس Storage Status (حالة التخزين) في واجهة Settings Device (إعدادات الجهاز).

Wi-Fi Configure	TEST-WiFi  >
Storage Status	>
Device Version	Vx.x.x build xxxxxx No new version.

2. إذا كانت حالة بطاقة الذاكرة المعروضة هي Uninitialized (غير مهيأة)، فقم بتهيئتها. ستغير الحالة عندئذٍ إلى Normal (عادية).

للحصول على معلومات مفصلة، يُرجى زيارة www.ezvizlife.com.

