

EN

VN

THAI

ID

繁中



Quick Start Guide

www.ezvizlife.com

COPYRIGHT © Hangzhou EZVIZ Software Co., Ltd.. ALL RIGHTS RESERVED.

Any and all information, including, among others, wordings, pictures, graphs are the properties of Hangzhou EZVIZ Software Co., Ltd. (hereinafter referred to as "EZVIZ"). This user manual (hereinafter referred to as "the Manual") cannot be reproduced, changed, translated, or distributed, partially or wholly, by any means, without the prior written permission of EZVIZ. Unless otherwise stipulated, EZVIZ does not make any warranties, guarantees or representations, express or implied, regarding to the Manual.


About this Manual

The Manual includes instructions for using and managing the product. Pictures, charts, images and all other information hereinafter are for description and explanation only. The information contained in the Manual is subject to change, without notice, due to firmware updates or other reasons. Please find the latest version in the **ezviz**™ website (<http://www.evizlife.com>).

Revision Record

New release – January, 2019

Trademarks Acknowledgement

ezviz™, ™, and other EZVIZ's trademarks and logos are the properties of EZVIZ in various jurisdictions. Other trademarks and logos mentioned below are the properties of their respective owners.

Legal Disclaimer

TO THE MAXIMUM EXTENT PERMITTED BY APPLICABLE LAW, THE PRODUCT DESCRIBED, WITH ITS HARDWARE, SOFTWARE AND FIRMWARE, IS PROVIDED "AS IS", WITH ALL FAULTS AND ERRORS, AND EZVIZ MAKES NO WARRANTIES, EXPRESS OR IMPLIED, INCLUDING WITHOUT LIMITATION, MERCHANTABILITY, SATISFACTORY QUALITY, FITNESS FOR A PARTICULAR PURPOSE, AND NON-INFRINGEMENT OF THIRD PARTY. IN NO EVENT WILL EZVIZ, ITS DIRECTORS, OFFICERS, EMPLOYEES, OR AGENTS BE LIABLE TO YOU FOR ANY SPECIAL, CONSEQUENTIAL, INCIDENTAL, OR INDIRECT DAMAGES, INCLUDING, AMONG OTHERS, DAMAGES FOR LOSS OF BUSINESS PROFITS, BUSINESS INTERRUPTION, OR LOSS OF DATA OR DOCUMENTATION, IN CONNECTION WITH THE USE OF THIS PRODUCT, EVEN IF EZVIZ HAS BEEN ADVISED OF THE POSSIBILITY OF SUCH DAMAGES.

TO THE MAXIMUM EXTENT PERMITTED BY APPLICABLE LAW, IN NO EVENT SHALL EZVIZ'S TOTAL LIABILITY FOR ALL DAMAGES EXCEED THE ORIGINAL PURCHASE PRICE OF THE PRODUCT.

EZVIZ DOES NOT UNDERTAKE ANY LIABILITY FOR PERSONAL INJURY OR PROPERTY DAMAGE AS THE RESULT OF PRODUCT INTERRUPTION OR SERVICE TERMINATION CAUSED BY: A) IMPROPER INSTALLATION OR USAGE OTHER THAN AS REQUESTED; B) THE PROTECTION OF NATIONAL OR PUBLIC

INTERESTS; C) FORCE MAJEURE; D) YOURSELF OR THE THIRD PARTY, INCLUDING WITHOUT LIMITATION, USING ANY THIRD PARTY'S PRODUCTS, SOFTWARE, APPLICATIONS, AND AMONG OTHERS.

REGARDING TO THE PRODUCT WITH INTERNET ACCESS, THE USE OF PRODUCT SHALL BE WHOLLY AT YOUR OWN RISKS. EZVIZ SHALL NOT TAKE ANY RESPONSIBILITIES FOR ABNORMAL OPERATION, PRIVACY LEAKAGE OR OTHER DAMAGES RESULTING FROM CYBER ATTACK, HACKER ATTACK, VIRUS INSPECTION, OR OTHER INTERNET SECURITY RISKS; HOWEVER, EZVIZ WILL PROVIDE TIMELY TECHNICAL SUPPORT IF REQUIRED. SURVEILLANCE LAWS AND DATA PROTECTION LAWS VARY BY JURISDICTION. PLEASE CHECK ALL RELEVANT LAWS IN YOUR JURISDICTION BEFORE USING THIS PRODUCT IN ORDER TO ENSURE THAT YOUR USE CONFORMS TO THE APPLICABLE LAW. EZVIZ SHALL NOT BE LIABLE IN THE EVENT THAT THIS PRODUCT IS USED WITH ILLEGITIMATE PURPOSES.

IN THE EVENT OF ANY CONFLICTS BETWEEN THE ABOVE AND THE APPLICABLE LAW, THE LATTER PREVAILS.

Regulatory Information

EU Conformity Statement



This product and - if applicable - the supplied accessories too are marked with "CE" and comply therefore with the applicable harmonized European standards listed under the Radio Equipment Directive 2014/53/EU, the EMC Directive 2014/30/EU, the RoHS Directive 2011/65/EU.

2012/19/EU (WEEE directive): Products marked with this symbol cannot be disposed of as unsorted municipal waste in the European Union. For proper recycling, return this product to your local supplier upon the purchase of equivalent new equipment, or dispose of it at designated collection points. For more information see: www.recyclethis.info.



2006/66/EC and its amendment 2013/56/EU (battery directive): This product contains a battery that cannot be disposed of as unsorted municipal waste in the European Union. See the product documentation for specific battery information. The battery is marked with this symbol, which may include lettering to indicate cadmium (Cd), lead (Pb), or mercury (Hg). For proper recycling, return the battery to your supplier or to a designated collection point. For more information see: www.recyclethis.info.



EC DECLARATION OF CONFORMITY

Hereby, Hangzhou EZVIZ Software Co.,Ltd. declares that the radio equipment type [CS-T2-A] is in compliance with Directive 2014/53/EU.

The full text of the EC DECLARATION OF CONFORMITY is available at the following web link:

<http://www.ezvizlife.com/declaration-of-conformity>.

Safety Instruction

CAUTION: THE PRODUCT IS BUILT IN A REPLACEABLE BATTERY.

- Warning: Do not ingest battery, which can result in chemical burn hazard.
- This product contains a coin/button cell battery. If the coin/button cell battery is swallowed, it can cause severe internal burns in just 2 hours and can lead to death.
- Keep new and used batteries away from children.
- If the battery compartment does not close securely, stop using the product and keep it away from children.
- If you think batteries might have been swallowed or placed inside any part of the body, seek immediate medical attention.
- Risk of fire or explosion if the battery is replaced by an incorrect type.
- Disposal of a battery into fire or a hot oven, or mechanically crushing or cutting of a battery can result in an explosion.
- Leaving a battery in an extremely high temperature surrounding environment can result in an explosion or the leakage of flammable liquid or gas.
- A battery subjected to extremely low air pressure may result in an explosion or the leakage of flammable liquid or gas.
- Dispose of used batteries according to the instructions.

Due to the product shape and dimension, the name and address of the importer/manufacture are printed on the package.

Customer Service

For more information, please visit www.ezvizlife.com.

Need help? Please visit "www.ezvizlife.com/inter/page/contact-us" for our local contact details.

SAVE THIS MANUAL FOR FUTURE REFERENCE

Operations

Step 1 Install the Battery

- 1 Slide the rear cover off from the detector and then open the battery cover, as shown below.



- 2 Pull out the insulation sheet from the battery slot.



- 3 Replace the battery cover and the rear cover, and then finish the battery installation.

Step 2 Add Detector to Internet Alarm Hub

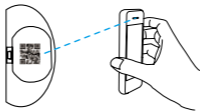
- i** The detector should be used cooperating with an Internet Alarm Hub (purchased separately).

- **Option 1 (Recommended)** Add by EZVIZ App 

1. Install the EZVIZ App
 - Connect your mobile phone to Wi-Fi.
 - Download and install the EZVIZ app by searching "EZVIZ" in App Store (iOS version) and Google Play™ (Android version).
 - Start the app and register for an EZVIZ user account.

2. Add Detector

- Log in the EZVIZ app.
- Find your Internet Alarm Hub and enter the Linked Device list.
- Tap the "+" of the Linked Device and scan the QR code of the detector, which is on the battery cover of the detector, to link the detector to the Internet Alarm Hub.



• Option 2 Add by Operating Internet Alarm Hub

1. Turn on the "Adding Detectors Mode" of your Internet Alarm Hub by pressing the Setting button. Refer to Quick Start Guide of your Internet Alarm Hub for details.
2. Take the detector close to the Internet Alarm Hub (within 50cm) and separate the two parts of the detector to send the adding request.




3. The Internet Alarm Hub issues a voice prompt of the device type and serial No. indicating the detector has been added.

Step 3 Install Detector

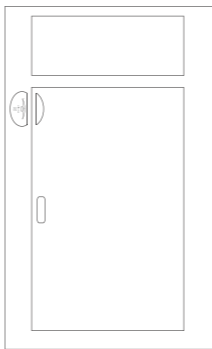
- i** • The installation place should with no strong magnetic field nearby.
- To ensure the detection effect, the distance of two parts of the detector should be as small as possible (within 5mm) when you install the detector.

1. Select the Installation Position

You can install the detector on the door or window, as shown below.



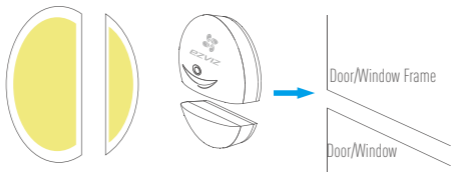
Door



Window

2. Install Detector

Make sure the door or window is closed. Paste the foam sticker to the bottom of the two parts of the detector and then fix them on the selected position, as shown below.



- i** You are recommended to install the main body of the detector on the immovable place (such as door frame) in case it falls down when you open and close the door or window.

Maintenance

When the battery runs out, a low battery warning will be sent to the EZVIZ account to remind you to change the battery.

- If you install the main body on the left, push the main body upwards and take it off from the rear cover; if you install the main body on the right, pull the main body downwards and take it off from the rear cover.
- Open the battery cover and then change the battery.
- Install the main body back to the rear cover.

Appendix

Box Content



Detector x1

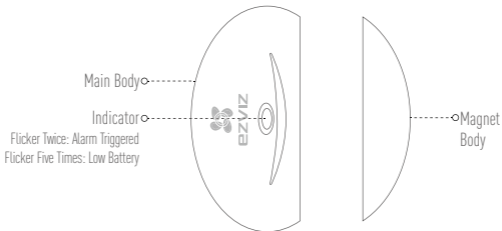


Foam Sticker x2



Quick Start Guide x1

Basics



Functions

Based on the magnetism, when the distance between main body and the magnet body exceeds 3 cm, the detector sends an alarm signal to the EZVIZ app.

Specifications

Battery Voltage	3V
Battery Life	2 Years
Working Current	Static: 20 μ A Max.: 40mA
Low Battery Voltage Alarm	2.8V \pm 0.1V
Working Temperature	-10°C to 55°C (14°F to 131°F)
Working Humidity	10% to 90%
Trigger Distance	30mm \pm 5mm
Resume Distance	25mm \pm 5mm
Working Frequency	433MHz

Thao tác

Bước 1 Lắp đặt pin

- 1 Trượt nắp sau ra khỏi T2 rồi sau đó mở nắp pin, như minh họa dưới đây.




- 2 Kéo tấm cách điện ra khỏi khe pin.



- 3 Thay thế nắp pin và nắp đậy phía sau, và sau đó hoàn tất việc lắp đặt pin.

Bước 2 Đầu nối T2 vào Cổng chuông báo Internet

- i** Nên sử dụng T2 với Cổng chuông báo Internet (như A1, loại này cần mua riêng).
- **Tùy chọn 1 (Khuyến nghị)** Đầu nối bằng Ứng dụng EZVIZ 
 1. Cài đặt Ứng dụng EZVIZ
 - Kết nối điện thoại di động của bạn vào mạng Wi-Fi.
 - Tải về và cài đặt ứng dụng EZVIZ bằng cách tìm từ khóa "EZVIZ" trên App Store (phiên bản dùng iOS) và Google Play™ (phiên bản dùng Android).

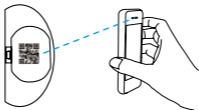
- Chạy ứng dụng và đăng ký tài khoản người dùng EZVIZ.

2. Đầu nối T2

- Đăng nhập vào ứng dụng EZVIZ.

- Tìm Cổng chuông báo Internet của bạn và vào danh sách Thiết bị Liên kết.

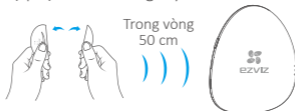
- Chạm nút “+” của Thiết bị Liên kết và quét mã QR của T2, thông tin này có trên nắp pin để liên kết T2 để liên kết T2 với Cổng chuông báo Internet của bạn.



• Tùy chọn 2 Đầu nối bằng cách chạy Cổng chuông báo Internet

1. Bật “Chế độ thêm bộ dò tìm” của Cổng chuông báo Internet bằng cách nhấn nút Cài đặt. Tham khảo Hướng dẫn sử dụng nhanh Cổng chuông báo Internet để biết chi tiết.


2. Đưa T2 lại gần Cổng chuông báo Internet (trong vòng 50cm) và tách hai bộ phận của T2 để gửi yêu cầu thêm.



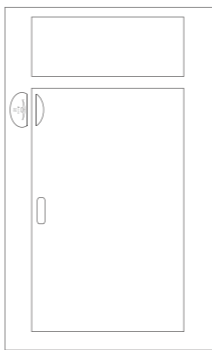
3. Cổng chuông báo Internet sẽ phát ra lời nhắn thoại của loại thiết bị và số sê-ri ám chỉ rằng T2 đã được thêm vào.

Bước 3 Lắp đặt T2

- i** • Vị trí lắp đặt phải không được ở gần khu vực từ trường mạnh.
 - Để đảm bảo hiệu quả dò tìm, khoảng cách giữa hai bộ phận của T2 phải càng nhỏ càng tốt (trong vòng 5mm) khi bạn lắp đặt T2.
1. Chọn Vị trí lắp đặt
- Bạn có thể lắp đặt bộ dò tìm trên cửa chính hoặc cửa sổ, như minh họa dưới đây.



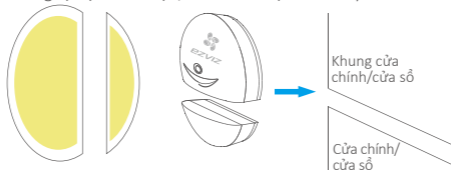
Cửa chính



Cửa sổ

2. Đang lắp đặt T2

Chắc chắn cửa chính hoặc cửa sổ đã đóng lại. Dán miếng dán bằng bọt biển vào đế của hai bộ phận của T2 và rồi cố định chúng tại vị trí đã chọn, như minh họa dưới đây.



- i** Bạn được khuyến khích lắp đặt bộ phận chính của T2 ở vị trí cố định (chẳng hạn như khung cửa) phòng trường hợp nó rơi xuống khi bạn mở và đóng cửa chính hoặc cửa sổ.

Bảo dưỡng

Khi sắp hết pin, cảnh báo pin yếu sẽ được gửi đến tài khoản EZVIZ để nhắc bạn đổi pin.

- Nếu bạn lắp đặt bộ phận chính ở bên trái, hãy đẩy bộ phận chính lên phía trên và tháo nó ra từ nắp đậy phía sau; nếu bạn lắp đặt bộ phận chính ở bên phải, hãy kéo bộ phận chính xuống phía dưới và theo nó ra từ nắp đậy phía sau.
- Mở nắp đậy pin và sau đó thay pin.
- Lắp bộ phận chính về phía sau nắp đậy phía sau.

Phụ lục

Đồ bộ



T2-A x1

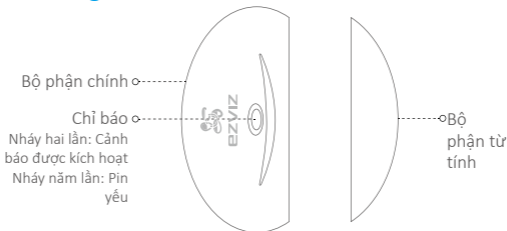


Miếng dán bằng
bọt biển x2



Hướng dẫn sử
dụng nhanh x1

Tính Năng Cơ Bản



Chức năng

Dựa trên từ tính, khi khoảng cách giữa bộ phận chính và bộ phận từ tính vượt quá 3 cm, T2 sẽ gửi một tín hiệu cảnh báo đến ứng dụng EZVIZ.

Thông số kỹ thuật

Điện thế của pin	3V
Tuổi thọ pin	2 năm
Dòng điện làm việc	Tĩnh: 20 μ A Tối đa: 40mA
Cảnh báo điện thế pin yếu	2.8V \pm 0.1V
Nhiệt độ làm việc	-10°C đến 55°C (14°F đến 131°F)
Độ ẩm làm việc	10% đến 90%
Khoảng cách kích hoạt	30mm \pm 5mm
Khoảng cách tiếp tục	25mm \pm 5mm
Tần số làm việc	433MHz

การใช้งาน

ขั้นตอนที่ 1 การติดตั้งแบตเตอรี่

- 1 เลื่อนฝาด้านหลังออกจาก T2 จากนั้นเปิดฝาช่องแบตเตอรี่ ตามที่แสดงไว้ด้านล่าง



- 2 ดึงแผ่นฉนวนออกจากช่องเสียบแบตเตอรี่



- 3 ปิดฝาช่องแบตเตอรี่และฝาด้านหลัง การติดตั้งแบตเตอรี่เป็นอันเสร็จสมบูรณ์

ขั้นตอนที่ 2 การเพิ่ม T2 เข้ากับฮับสัญญาณแจ้งเตือนภัยผ่านทางอินเทอร์เน็ต

- i** ต้องใช้ T2 ร่วมกับฮับสัญญาณแจ้งเตือนภัยผ่านทางอินเทอร์เน็ต (เช่น A1 ต้องซื้อแยกต่างหาก)

- **ตัวเลือกที่ 1 (แนะนำ)** การเพิ่มแอป EZVIZ

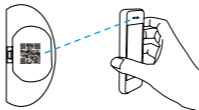


1. ติดตั้งแอป EZVIZ

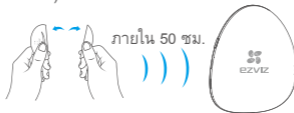
- เชื่อมต่อโทรศัพท์มือถือของคุณกับ Wi-Fi
- ดาวน์โหลดและติดตั้งแอป EZVIZ โดยการค้นหา "EZVIZ" ใน App Store (เวอร์ชัน iOS) และ Google Play™ (เวอร์ชัน Android)
- เริ่มการใช้งานแอปและลงทะเบียนสำหรับบัญชีผู้ใช้ EZVIZ

2. การเพิ่ม T2

- เข้าสู่ระบบแอป EZVIZ
- ค้นหาฮับสัญญาณเตือนภัยผ่านทางอินเทอร์เน็ตและป้อนรายการอุปกรณ์ที่เชื่อมต่ออยู่
- แตะที่ "+" ของอุปกรณ์ที่เชื่อมโยง แล้วสแกนรหัสคิวอาร์ของ T2 ซึ่งอยู่บนฝาช่องแบตเตอรี่ของ T2 เพื่อเชื่อมโยง T2 กับฮับสัญญาณแจ้งเตือนภัยผ่านทางอินเทอร์เน็ต



- **ตัวเลือกที่ 2** การเพิ่มโดยการใช้งานฮับสัญญาณแจ้งเตือนภัยผ่านทางอินเทอร์เน็ต
 1. เปิด "Adding Detectors Mode" (โหมดการเพิ่มตัวตรวจจับ) ของฮับสัญญาณแจ้งเตือนภัยผ่านทางอินเทอร์เน็ตโดยการกดที่ปุ่ม Setting (การตั้งค่า) สำหรับรายละเอียดเพิ่มเติม โปรดดูที่คู่มือการเริ่มใช้งานอย่างรวดเร็วของฮับสัญญาณเตือนภัยผ่านทางอินเทอร์เน็ต
 2. นำ T2 ไปวางไว้ในตำแหน่งที่ใกล้กับฮับสัญญาณแจ้งเตือนภัยผ่านทางอินเทอร์เน็ต (ภายในระยะ 50 ซม.) แล้วแยกสองส่วนของ T2 ออกจากกันเพื่อส่งคำขอการเพิ่ม




3. ฮับสัญญาณแจ้งเตือนภัยผ่านทางอินเทอร์เน็ตจะแสดงหน้าต่างแจ้งเตือนแบบมีเสียงสำหรับประเภทของอุปกรณ์ และจะมีการเพิ่มหมายเลขประจำเครื่อง T2 เข้าไปด้วยเช่นกัน

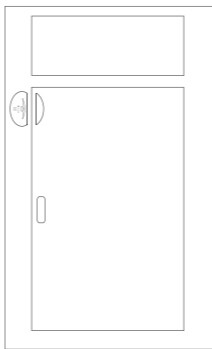
ขั้นตอนที่ 3 การติดตั้ง T2

- i • ตำแหน่งที่ติดตั้งต้องไม่มีสนามแม่เหล็กความเข้มข้นสูงอยู่ในบริเวณใกล้เคียง
- เพื่อเป็นการรับรองผลของการตรวจจับ ระยะห่างระหว่างทั้งสองส่วนของ T2 ต้องน้อยที่สุด (ภายในระยะ 5 มม.) เมื่อคุณติดตั้ง T2

1. การเลือกตำแหน่งสำหรับการติดตั้ง
คุณสามารถติดตั้งตัวตรวจจับไว้บนประตูหรือหน้าต่าง ตามภาพที่แสดงด้านล่าง



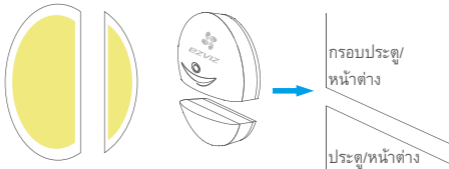
ประตู



หน้าต่าง

2. การติดตั้ง T2

โปรดตรวจสอบให้แน่ใจว่าประตูหรือหน้าต่างปิดอยู่ แปะสติ๊กเกอร์โฟมไว้ที่ด้านล่างของทั้งสองส่วนของ T2 จากนั้นให้ติดตั้งไว้ในตำแหน่งที่เลือก ตามภาพที่แสดงด้านล่าง



- i** ขอแนะนำให้ติดตั้งส่วนประกอบหลักของ T2 ไว้บนที่ที่เคลื่อนไหวไม่ได้ (เช่น กรอบประตู) หากชิ้นส่วนหล่นลงมาเมื่อคุณเปิดและปิดประตูหรือหน้าต่าง

การบำรุงรักษา

เมื่อแบตเตอรี่ใกล้หมด เครื่องจะส่งการแจ้งเตือนแบตเตอรี่ต่ำไปที่บัญชีผู้ใช้ EZVIZ เพื่อแจ้งเตือนให้คุณเปลี่ยนแบตเตอรี่

- หากคุณติดตั้งส่วนประกอบหลักไว้ทางด้านซ้าย ให้ผลึกส่วนประกอบหลักขึ้นด้านบนและนำออกจากฝาด้านข้าง หากคุณติดตั้งส่วนประกอบหลักไว้ทางด้านขวา ให้ผลึกส่วนประกอบลงด้านล่างแล้วนำออกจากฝาด้านข้าง
- เปิดฝาช่องแบตเตอรี่ จากนั้นชาร์จแบตเตอรี่
- ติดตั้งส่วนประกอบหลักกลับเข้าไปที่ฝาด้านข้าง

ภาคผนวก

เนื้อหาในกล่อง



T2-A x1

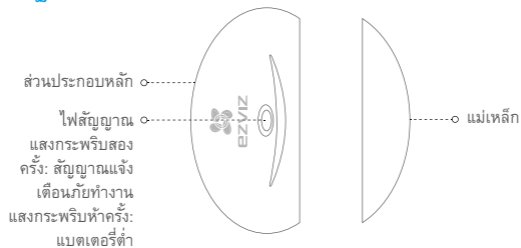


สติ๊กเกอร์โฟม x2



คู่มือการเริ่มใช้งานอย่างรวดเร็ว x1

พื้นฐาน



โดยอิงตามอำนาจแม่เหล็ก หากระยะห่างระหว่างส่วนประกอบหลักและแม่เหล็กอยู่ห่างกันเกิน 3 ซม. T2 จะส่งสัญญาณแจ้งเตือนไปที่แอป EZVIZ

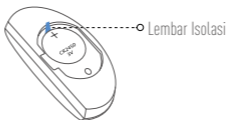
Pengoperasian

Langkah 1 Memasang Baterai

- 1 Geser penutup belakang dari T2 kemudian buka penutup baterai, seperti yang ditunjukkan di bawah ini.



- 2 Tarik lembar isolasi dari slot baterai.



- 3 Pasang kembali penutup baterai dan penutup belakang, kemudian selesaikan pemasangan baterai.

Langkah 2 Menambahkan T2 ke Hub Alarm Internet

- i** T2 harus digunakan dengan Hub Alarm Internet (misalnya A1, dijual terpisah).

- Opsi 1 (Disarankan) Menambahkan melalui Aplikasi EZVIZ 

1. Memasang Aplikasi EZVIZ
 - Sambungkan telepon seluler Anda ke Wi-Fi.
 - Unduh dan pasang aplikasi EZVIZ dengan mencari "EZVIZ" di App Store (versi iOS) dan Google Play™ (versi Android).

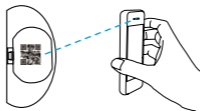
- Mulai aplikasi dan daftar untuk akun pengguna EZVIZ.

2. Menambahkan T2

- Masuk ke aplikasi EZVIZ.

- Temukan Hub Alarm Internet Anda kemudian masukkan daftar Perangkat Tertaut.

- Ketuk tanda "+" dari Perangkat Tertaut lalu pindai kode QR T2, yang berada pada penutup baterai T2, untuk menautkan T2 ke Hub Alarm Internet.



• Opsi 2 Menambahkan dengan Mengoperasikan Hub Alarm Internet

1. Aktifkan "Adding Detectors Mode (Mode Menambahkan Detektor)" Hub Alarm Internet Anda dengan menekan tombol Pengaturan. Lihat Panduan Mulai Cepat dari Hub Alarm Internet untuk rinciannya.

2. Dekatkan T2 pada Hub Alarm Internet (dalam jarak 50 cm) dan pisahkan kedua bagian T2 untuk mengirimkan permintaan penambahan.




3. Hub Alarm Internet mengeluarkan petunjuk suara dari tipe perangkat dan nomor seri, mengindikasikan T2 telah ditambahkan.

Langkah 3 Memasang T2


- i** Lokasi pemasangan tidak boleh berada di dekat medan magnet kuat.
- Untuk memastikan efek deteksi, jarak dua bagian T2 harus sekecil mungkin (di dalam 5 mm) ketika Anda memasang T2.

ID

- Memilih Posisi Pemasangan
Anda dapat memasang detektor pada pintu atau jendela, seperti yang ditunjukkan di bawah ini.



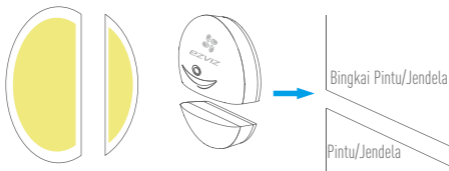
Pintu



Jendela

2. Memasang T2

Pastikan pintu atau jendela terkunci. Lekatkan stiker busa ke bagian bawah kedua bagian T2 kemudian pasang pada posisi yang dipilih, seperti yang ditunjukkan di bawah ini.



- i** Anda disarankan untuk memasang bagian utama T2 pada tempat yang tidak dapat dipindahkan (seperti bingkai pintu) untuk berjaga-jaga jika terjatuh ketika Anda membuka dan menutup pintu atau jendela.

Pemeliharaan

Ketika baterai habis, peringatan baterai lemah akan dikirim ke akun EZVIZ untuk mengingatkan Anda mengganti baterai.

- Jika Anda memasang bodi utama di sebelah kiri, dorong bagian utama ke atas dan lepaskan dari penutup belakang; jika Anda memasang bagian utama di sebelah kanan, tarik bagian utama ke bawah dan lepaskan dari penutup belakang.
- Buka penutup baterai lalu ganti baterai.
- Pasang bagian utama kembali ke penutup belakang.

Lampiran

Isi Kotak



T2-A x1



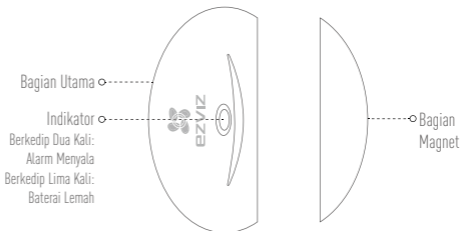
Stiker Busa x2



Panduan Mulai Cepat x1

ID

Dasar-dasar



Fungsi

Berdasarkan prinsip medan magnet, ketika jarak antara bagian utama dan bagian magnet melebihi 3 cm, T2 mengirimkan sinyal alarm pada aplikasi EZVIZ.

Spesifikasi

Tegangan Baterai	3V
Daya Tahan Baterai	2 Tahun
Arus Tegangan	Statis: 20 μ A Maks.: 40mA
Alarm Tegangan Baterai Rendah	2,8V \pm 0,1V
Suhu Pengoperasian	-10°C hingga 55°C (14°F hingga 131°F)
Kelembapan Pengoperasian	10% hingga 90%
Jarak Picu	30mm \pm 5mm
Jarak Lanjutan	25mm \pm 5mm
Frekuensi Pengoperasian	433MHz

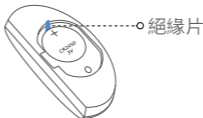
操作步驟

步驟 1 安裝電池

- 1 將後蓋滑離 T2，再打開電池蓋，如下圖所示。




- 2 從電池槽中拉出絕緣片。



- 3 裝回電池蓋與後蓋，然後完成電池安裝作業。

步驟 2 新增 T2 至網際網路警報中控中心

- i** T2 應搭配網際網路警報中控中心（例如 A1，應另購）使用。

- 選項 1（建議使用）使用 EZVIZ 應用程式新增 

低功率電波輻射性電機管理辦法

第十二條

經型式認證合格之低功率射頻電機，非經許可，公司、商號或使用者均不得擅自變更頻率、加大功率或變更原設計之特性及功能。

第十四條

低功率射頻電機之使用不得影響飛航安全及干擾合法通信；經發現有

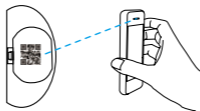
干擾現象時，應立即停用，並改善至無干擾時方得繼續使用。前項合法通信，指依電信法規定作業之無線電通信。低功率射頻電機須忍受合法通信或工業、科學及醫療用電波輻射性電機設備之干擾。

1. 安裝本 EZVIZ 應用程式

- 將您的手機連線至 Wi-Fi。
- 請在 App Store (iOS 版) 和 Google Play™ (Android 版) 搜尋「EZVIZ」來下載並安裝 EZVIZ 應用程式。
- 啟動應用程式，並且註冊 EZVIZ 使用者帳戶。

2. 新增 T2

- 登入 EZVIZ 應用程式。
- 找尋您的網際網路警報控制中心，並且輸入「已連結裝置」清單。
- 輕觸「已連結裝置」的「+」符號，並且掃描位於 T2 電池蓋上的 QR 碼，將 T2 連結至網際網路警報控制中心。



• 選項 2 操作網際網路警報控制中心進行新增

1. 按下「設定」按鈕，以啟用網際網路警報控制中心的「Adding Detectors Mode (新增偵測器模式)」。如需詳細資料，請參閱網際網路警報控制中心的「快速使用指南」。
2. 將 T2 拿到靠近網際網路警報控制中心的位置 (50 公分內)，然後分離 T2 的兩個零件以傳送新增請求。

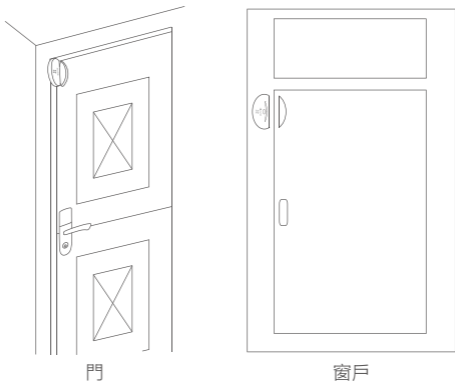


3. 網際網路警報控制中心發出裝置類型和序號的語音提示，表示已新增 T2。

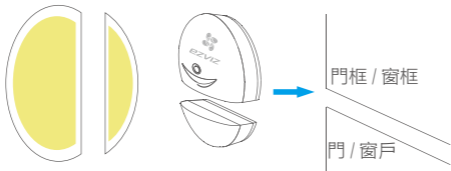
步驟 3 安裝 T2

- 安裝場所附近不得具有強烈磁場。
 - 為了確保最佳偵測效果，安裝 T2 時應盡量縮短 T2 兩個零件之間的距離（5 公釐以內）。
1. 選擇安裝位置
您可以在門或窗戶上安裝偵測器，如下圖所示。

繁中



2. 安裝 T2
確認門或窗戶已關閉。將泡棉貼紙貼在 T2 兩個零件的底部，然後將這些零件固定於選定的位置，如下圖所示。



- i** 建議您將 T2 主機身安裝在無法移動的位置（例如門框上），以防止其在您打開或是關閉門或窗戶時意外掉落。

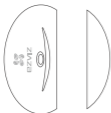
維護

電池電量用完時，將傳送電池電量不足警告給 EZVIZ 帳戶以提醒您為電池充電。

- 若您將主機身安裝在左側，請將主機身向上推以自後蓋取下；若您將主機身安裝在右側，請將主機身向下拉以自後蓋取下。
- 打開電池蓋，然後更換電池。
- 將主機身裝回後蓋。

附錄

包裝盒內容



T2-A x1

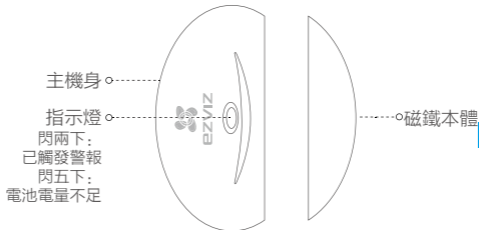


泡沫貼紙 x2



快速使用指南 x1

基本操作配備



功能

根據磁性，若主機身與磁鐵本體之間的距離超過 3 公分，則 T2 會傳送警報訊號至 EZVIZ 應用程式。

規格

電池電壓	3V
電池壽命	2 年
作業電流	靜態：20 μ A 最大：40mA
電池電壓不足警報	2.8V \pm 0.1V
作業溫度	-10°C 到 55°C (14°F 到 131°F)
作業濕度	10% 到 90%
觸發距離	30mm \pm 5mm
回復距離	25mm \pm 5mm
作業頻率	433MHz

LIMITED WARRANTY

Thank you for purchasing Hangzhou EZVIZ Software Co., Ltd. ("EZVIZ") products. This limited warranty ("warranty") gives you, the original purchaser of the EZVIZ product, specific legal rights. You may also have other legal rights that vary by state, province or jurisdiction. This warranty applies only to the original purchaser of the product. "Original purchaser" means any consumer having purchased the EZVIZ product from an authorized seller. The disclaimers, exclusions, and limitations of liability under this warranty will not apply to the extent prohibited by applicable law. No distributor, reseller, agent, or employee is authorized to make any modification, extension, or addition to this warranty.

Your EZVIZ product is warranted for a period of one (1) year from the date of purchase against defects in materials and workmanship, or such longer period as may be required by law in the country or state where this product is sold, when used normally in accordance with user manual.

You can request warranty service by contacting our Customer Service.

For any defective EZVIZ products under warranty, EZVIZ will, at its option, (i) repair or replace your product free of charge; (ii) exchange your product with a functional equivalent product; or (iii) refund the original purchase price, provided you provide the original purchase receipt or copy, a brief explanation of the defect, and return the product in its original packaging. At EZVIZ's sole discretion, repair or replacement may be made with a new or refurbished product or components. This warranty does not cover the shipping cost, insurance, or any other incidental charges incurred by you in returning the product.

Except where prohibited by applicable law, this is your sole and exclusive remedy for breach of this warranty. Any product that has either been repaired or replaced under this warranty will be covered by the terms of this warranty for the longer of ninety (90) days from the date of delivery or the remaining original warranty period.

This warranty does not apply and is void:

- If the warranty claim is made outside the warranty period or if the proof of purchase is not provided;
- For any malfunction, defect, or failure caused by or resulting from the evidence of impact; mishandling; tampering; use contrary to the applicable instruction manual; incorrect power line voltage; accident; loss; theft; fire; flood; or other Acts of God; shipping damage; or damage resulting from repairs performed by unauthorized personnel;
- For any consumable parts, such as batteries, where the malfunction is due to the normal aging of the product;
- Cosmetic damage, including but not limited to scratches, dents, and broken plastic on ports;
- Any software, even if packaged or sold with EZVIZ hardware;
- For any other damages free from defects in material or workmanship;
- Routine cleaning, normal cosmetic, and mechanical wear and tear.

DISCLAIMER OF WARRANTIES

EXCEPT AS STATED ABOVE IN THIS WARRANTY, AND TO THE MAXIMUM EXTENT PERMITTED BY APPLICABLE LAW, EZVIZ DISCLAIMS ALL EXPRESS, IMPLIED, AND STATUTORY WARRANTIES AND CONDITIONS WITH RESPECT TO THE PRODUCT, INCLUDING THE IMPLIED WARRANTIES OF MERCHANTABILITY AND FITNESS FOR A PARTICULAR PURPOSE, THE DURATION OF ANY APPLICABLE IMPLIED WARRANTIES OR CONDITIONS TO THE DURATION OF THIS WARRANTY, THE SECURITY OF THE PRODUCT, OR AVAILABILITY AND RELIABILITY OF PRODUCT INFORMATION OR DATA.

NOTE: SOME STATES OR JURISDICTIONS DO NOT ALLOW LIMITATIONS ON HOW LONG AN IMPLIED WARRANTY LASTS, SO THE ABOVE LIMITATION MAY NOT APPLY TO YOU.

LIMITATION OF DAMAGES

IN NO EVENT WILL EZVIZ BE LIABLE FOR ANY CONSEQUENTIAL, INCIDENTAL, EXEMPLARY, OR SPECIAL DAMAGES, INCLUDING ANY DAMAGES FOR LOST DATA OR LOST PROFITS, ARISING FROM OR RELATING TO THIS WARRANTY OR THE PRODUCT, AND EZVIZ'S TOTAL CUMULATIVE LIABILITY ARISING FROM OR RELATED TO THIS WARRANTY OR THE PRODUCT WILL NOT EXCEED THE AMOUNT ACTUALLY PAID FOR THE PRODUCT BY THE ORIGINAL PURCHASER.

NOTE: SOME STATES OR JURISDICTIONS DO NOT ALLOW THE EXCLUSION OR LIMITATION OF INCIDENTAL OR CONSEQUENTIAL DAMAGES, SO THE ABOVE LIMITATION OR EXCLUSION MAY NOT APPLY TO YOU.

LIMITATION OF LIABILITY

ALL PRODUCT INFORMATION AND DATA IS PROVIDED FOR YOUR CONVENIENCE, "AS IS", AND "AS AVAILABLE." EZVIZ DOES NOT REPRESENT, WARRANT, OR GUARANTEE THAT PRODUCT INFORMATION AND DATA WILL BE AVAILABLE, ACCURATE, OR RELIABLE OR THAT PRODUCT INFORMATION AND DATA OR USE OF THE PRODUCT WILL PROVIDE SAFETY IN YOUR HOME. YOU USE ALL PRODUCT INFORMATION, DATA, AND THE PRODUCT AT YOUR OWN DISCRETION AND RISK. YOU WILL BE SOLELY RESPONSIBLE FOR (AND EZVIZ DISCLAIMS) ANY AND ALL LOSS, LIABILITY, OR DAMAGES, INCLUDING TO YOUR WIRING, FIXTURES, ELECTRICITY, HOME, PRODUCT, PRODUCT PERIPHERALS, COMPUTER, MOBILE DEVICE, AND ALL OTHER ITEMS AND PETS, RESULTING FROM YOUR USE OF THE PRODUCT INFORMATION, DATA, OR PRODUCT. PRODUCT INFORMATION AND DATA PROVIDED BY EZVIZ IS NOT INTENDED AS A SUBSTITUTE FOR DIRECT MEANS OF OBTAINING THE INFORMATION. FOR EXAMPLE, A NOTIFICATION PROVIDED THROUGH THE PRODUCT IS NOT INTENDED AS A SUBSTITUTE FOR AUDIBLE AND VISIBLE INDICATIONS IN THE HOME AND ON THE PRODUCT, NOR FOR A THIRD PARTY MONITORING SERVICE.

Please do not hesitate to contact your seller or our Customer Service, with any questions.

BẢO HÀNH CỔ GIỚI HẠN

Cảm ơn quý vị đã mua sản phẩm Hangzhou EZVIZ Software Co., Ltd. ("EZVIZ"). Gói bảo hành cổ giới hạn này ("gói bảo hành") sẽ đem đến cho quý vị, người mua ban đầu của sản phẩm EZVIZ, những quyền lợi pháp cụ thể. Quý vị cũng được hưởng các quyền lợi pháp khác tùy theo tiêu bang, tỉnh hoặc khu vực có quyền tài phán. Gói bảo hành này chỉ áp dụng duy nhất cho người mua ban đầu của sản phẩm. "Người mua ban đầu" nghĩa là bất kỳ khách hàng nào đã mua sản phẩm EZVIZ từ người bán được ủy quyền. Việc tuyên bố miễn trừ, loại bỏ và hạn mức trách nhiệm theo gói bảo hành này sẽ không được áp dụng trong phạm vi bị cấm bởi luật áp dụng. Không một nhà phân phối, nơi bán lại, đại lý hay nhân viên nào được ủy quyền để thực hiện bất kỳ sửa đổi, mở rộng hoặc bổ sung nào đối với gói bảo hành này.

Sản phẩm EZVIZ của quý vị được bảo hành trong thời hạn một (1) năm kể từ ngày mua cho các kiểm tra khuyết về vật liệu và chế tác hoặc trong thời hạn dài hơn luật pháp của quốc gia hoặc tiểu bang nơi sản phẩm này được bán có thể quy định, khi sản phẩm được sử dụng bình thường theo sách hướng dẫn sử dụng.

Quý vị có thể yêu cầu dịch vụ bảo hành bằng cách liên lạc với Dịch vụ Chăm sóc Khách hàng của chúng tôi.

Đối với bất kỳ sản phẩm EZVIZ lỗi nào được bảo hành, tùy theo lựa chọn của mình mà EZVIZ sẽ (i) sửa chữa hoặc thay thế miễn phí sản phẩm của quý vị; (ii) đổi sản phẩm của quý vị với một sản phẩm có chức năng tương đương; hoặc (iii) hoàn trả lại số tiền mua hàng ban đầu, với điều kiện quý vị cung cấp biên lai gốc hoặc bản sao biên lai mua hàng, giải thích ngắn gọn về lỗi hư hỏng và hoàn trả sản phẩm trong bao bì đóng gói ban đầu của sản phẩm. Theo toàn quyền quyết định của EZVIZ, việc sửa chữa và thay thế có thể được thực hiện với một sản phẩm hoặc linh kiện mới hoặc đã được tân trang. Gói bảo hành giới hạn này không bao gồm phí vận chuyển, bảo hiểm hay bất kỳ phụ phí nào khác mà quý vị phải chi trả trong quá trình hoàn trả lại sản phẩm.

Trừ khi bị cấm bởi luật áp dụng, đây là biên pháp khác phục duy nhất và dành riêng cho quý vị đối với trường hợp vi phạm giới bảo hành này. Bất kỳ sản phẩm nào đã được sửa chữa hoặc thay thế theo như gói bảo hành giới hạn này sẽ được bảo vệ bởi các điều khoản của gói bảo hành này thêm chín mươi (90) ngày kể từ ngày giao hàng hoặc trong khoảng thời gian còn lại của gói bảo hành ban đầu.

Gói bảo hành này sẽ không áp dụng và trở nên vô hiệu:

- Nếu yêu cầu bảo hành được đưa ra ngoài thời hạn bảo hành hoặc nếu không cung cấp được bằng chứng mua hàng.
- Đối với lỗi hoạt động, kiểm tra khuyết hay hỏng hóc kỹ gây ra bởi hoặc phát sinh mà bằng chứng cho thấy là do va đập, bạo lực, quá tải, tự ý can thiệp, sử dụng trái với sách hướng dẫn áp dụng cho sản phẩm, điện áp nguồn không đúng, tai nạn, thất lạc, trộm cắp, hỏa hoạn, lũ lụt hoặc thiên tai, hư hỏng khi chuyển phát hoặc hư hỏng do việc sửa chữa của người không được ủy quyền thực hiện.
- Đối với bất kỳ bộ phận tiêu hao nào như pin, trong đó lỗi là do sự già hóa thông thường của sản phẩm.
- Hư hỏng ngoại quan, bao gồm nhưng không giới hạn ở các vết trầy xước, vết lõm và nứt gầy, vỡ trên các công cụ thiết bị.
- Bất kỳ phần mềm nào, cho dù được đóng gói hoặc bán kèm theo sản phẩm của EZVIZ.
- Đối với các trường hợp hư hỏng khác không phải do các kiểm tra khuyết về vật liệu hoặc chế tác.
- Về sinh học kỹ, hao mòn và hư hỏng cơ học và ngoại quan thông thường.

TUYÊN BỐ MIỄN TRỪ TRÁCH NHIỆM BẢO HÀNH

TRỪ CÁC TRƯỜNG HỢP NHƯ ĐƯỢC QUY ĐỊNH Ở TRÊN TRONG GÓI BẢO HÀNH NÀY VÀ TRONG PHẠM VI TỐI ĐA ĐƯỢC PHÁP LUẬT HIỆN HÀNH CHO PHÉP, EZVIZ TUYÊN BỐ THỎA THẮC MỌI TRÁCH NHIỆM BẢO HÀNH VÀ ĐIỀU KIỆN ĐƯỢC THIÊN RÕ RÀNG, ĐƯỢC NGUY Y HOẶC MANG TÍNH PHÁP QUY LIÊN QUAN ĐẾN SẢN PHẨM NÀY, BAO GỒM CÁC TRÁCH NHIỆM BẢO HÀNH ĐƯỢC NGUY Y VỀ KHẢ NĂNG TIÊU THỤ VÀ TÍNH PHÙ HỢP CHO MỘT MỤC ĐÍCH CỤ THỂ. THỜI HẠN CỦA BẤT KỲ TRÁCH NHIỆM BẢO HÀNH HOẶC ĐIỀU KIỆN ĐƯỢC NGUY Y NÀO CÒN TẾP ĐƯỢC ÁP DỤNG CHO GÓI BẢO HÀNH NÀY, TÍNH AN TOÀN CỦA SẢN PHẨM HOẶC TÍNH KHẢ DỤNG VÀ ĐỘ TIN CẬY CỦA CÁC THÔNG TIN HOẶC DỮ LIỆU SẢN PHẨM.

LƯU Ý: DO MỘT SỐ TIÊU BANG HOẶC QUY ĐỊNH PHÁP LÝ KHÔNG CHO PHÉP GIỚI HẠN VÀ THỜI HẠN CỦA ĐIỀU KHOẢN BẢO HÀNH AN CHÍ, DO VẬY NHỮNG GIỚI HẠN TRÊN ĐÂY CÓ THỂ SẼ KHÔNG ÁP DỤNG ĐỐI VỚI QUÝ VỊ.

GIỚI HẠN THIẾT HẠI TRONG MỌI TRƯỜNG HỢP EZVIZ ĐỀU SẼ KHÔNG CHIU TRÁCH NHIỆM ĐỐI VỚI BẤT KỲ THIẾT HẠI NÀO MANG TÍNH TẤT NHIÊN, NGẫu NHIÊN, RẦN ĐE HOẶC ĐỀ BIẾT, BAO GỒM BẤT KỲ THIẾT HẠI NÀO DO DỮ LIỆU BỊ MẤT HOẶC LỢI NHUẬN BỊ MẤT, PHÁT SINH TỰ HOẶC LIÊN QUAN ĐẾN GÓI BẢO HÀNH HOẶC SẢN PHẨM NÀY VÀ TỔNG TRÁCH NHIỆM CÔNG ĐƠN CỦA CÔNG TY PHÁT SINH TỰ HOẶC LIÊN QUAN ĐẾN GÓI BẢO HÀNH HOẶC SẢN PHẨM NÀY SẼ KHÔNG VƯỢT QUÁ SỐ TIỀN MÀ NGƯỜI MUA BAN ĐẦU THỰC TRẢ CHO SẢN PHẨM.

LƯU Ý: DO MỘT SỐ TIÊU BANG HOẶC QUY ĐỊNH PHÁP LÝ KHÔNG CHO PHÉP VIỆC LOẠI BỎ HOẶC GIỚI HẠN CÁC TỔN THẤT GIÁN TIẾP HOẶC NGẫu NHIÊN, DO VẬY NHỮNG GIỚI HẠN HOẶC LOẠI BỎ TRÊN ĐÂY CÓ THỂ SẼ KHÔNG ÁP DỤNG ĐỐI VỚI QUÝ VỊ.

HẠN MỨC TRÁCH NHIỆM

MỌI THÔNG TIN VÀ DỮ LIỆU SẢN PHẨM ĐỀU ĐƯỢC CUNG CẤP VỚI SỰ THUẬN TIỆN CỦA QUÝ VỊ, THEO HÌNH THỨC "CÓ SẠO CUNG CẤP VẬY" VÀ "TỰY ĐIỀU KIỆN SẢN CỐ". EZVIZ KHÔNG TUYÊN BỐ BẢO ĐẢM HAY CAM ĐOAN RẰNG CÁC THÔNG TIN VÀ DỮ LIỆU SẢN PHẨM SẼ CỐ SẴN, CHÍNH XÁC HOẶC ĐÁNG TIN CẬY HOẶC RẰNG THÔNG TIN VÀ DỮ LIỆU SẢN PHẨM HOẶC VIỆC SỬ DỤNG SẢN PHẨM SẼ AN TOÀN TÀI NẢ KHẢ SỬ VỊ. QUÝ VỊ SỬ DỤNG MỌI THÔNG TIN, DỮ LIỆU SẢN PHẨM VÀ SẢN PHẨM THEO QUYẾT ĐỊNH CỦA CHÍNH MÌNH VÀ VỚI RỦI RO DO MÌNH TỰ CHỊU. QUÝ VỊ HOÀN TOÀN CHỊU TRÁCH NHIỆM ĐỐI VỚI (VÀ EZVIZ TUYÊN BỐ THỎA THẮC) BẤT KỲ VÀ MỌI TỔN THẤT, TRÁCH NHIỆM HOẶC THIẾT HẠI, BAO GỒM CÁC ĐƯỜNG DẪY ĐIỆN, ĐỒ GẮ LẮP ĐIỆN, NHÀ Ở, SẢN PHẨM, THIẾT BỊ NGOẠI VỊ CỦA SẢN PHẨM, MÁY VỊ TÍNH, THIẾT BỊ ĐI ĐỘNG VÀ MỌI ĐỒ ĐẠCH KHÁC VÀ VẬT NƯỚC, PHÁT SINH TỰ HOẶC SỬ DỤNG THÔNG TIN, DỮ LIỆU SẢN PHẨM HOẶC SẢN PHẨM. EZVIZ KHÔNG CÓ Y ĐỊNH CUNG CẤP CÁC THÔNG TIN VÀ DỮ LIỆU SẢN PHẨM THAY THẾ CHO CÁC PHƯƠNG TIỆN TƯ THẬP THÔNG TIN TRỰC TIẾP. VỊ DỤ, MỘT THÔNG BÁO ĐƯỢC CUNG CẤP THÔNG QUA SẢN PHẨM SẼ KHÔNG NHẦM MỘC ĐÍCH THAY THẾ CHO CÁC CHỈ BÁO TIẾNG VÀ HÌNH Ở TRONG NHÀ VÀ TRÊN SẢN PHẨM, CÙNG NHƯ KHÔNG DÀNH CHO DỊCH VỤ GIÁM SÁT CỦA MỘT BÊN THỨ BA.

Vui lòng liên hệ với bên bán hàng của quý vị hoặc Dịch vụ Chăm sóc Khách hàng của chúng tôi nếu quý vị có bất kỳ thắc mắc nào.

ข้อจำกัดของการรับประกัน

ขอขอบคุณที่ซื้อผลิตภัณฑ์ของ Hangzhou EZVIZ Software Co. Ltd. ("EZVIZ") ข้อจำกัดของการรับประกันนี้ ("การรับประกัน") จะให้สิทธิตามกฎหมายที่เฉพาะเจาะจงแก่ผู้ซื้อซึ่งเป็นผลิตภัณฑ์ EZVIZ และหากผู้ซื้อไม่มีสิทธิตามกฎหมายอื่น ซึ่งแตกต่างกับในประเทศนั้นๆ จึงหวังหรือขออำนาจกฎหมาย การรับประกันนี้ใช้กับผู้ซื้อที่มีชื่อของผลิตภัณฑ์ EZVIZ และหากผู้ซื้อบริโภคที่มีผลิตภัณฑ์ EZVIZ จากตัวแทนจำหน่ายที่ได้รับอนุญาต คำลงนามสิทธิ์ ข้อควรระวังและข้อจำกัดความรับผิดชอบภายใต้ข้อจำกัดของการรับประกันนี้จะไม่สามารถนำไปใช้ภายในประเทศที่ถูกห้ามไว้ตามกฎหมายที่บังคับใช้ ไม่อนุญาตให้ผู้ซื้อจำหน่าย ผู้ค้าปลีก คำแนะนำหรือคำแนะนำใดก็ตามเกี่ยวกับขายหรือเพิ่มสิ่งใดๆ ให้กับข้อจำกัดของการรับประกัน

ผลิตภัณฑ์ EZVIZ ของคุณมีการรับประกันเป็นระยะเวลาหนึ่ง (1) ปีนับจากวันที่ซื้อเพื่อเป็นการรับประกันระยะเวลาที่ผลิตภัณฑ์จะเกิดจากข้อบกพร่องและการผลิต หรือมีระยะเวลาการรับประกันที่มากกว่า ทั้งนี้จะเป็นไปตามเงื่อนไขที่กำหนดไว้ตามกฎหมายในประเทศที่ผลิตภัณฑ์ได้รับการวางจำหน่าย เมื่อผลิตภัณฑ์ถูกใช้งานตามปกติโดยสอดคล้องกับคู่มือการใช้งาน

คุณสามารถขอใช้สิทธิการรับประกันนี้ได้โดยติดต่อฝ่ายบริการลูกค้าของเรา

สำหรับผลิตภัณฑ์ EZVIZ ใดๆ ที่ชำรุดภายใต้การรับประกัน EZVIZ จะเป็นผลิตภัณฑ์ที่ (1) ซ่อมแซมหรือเปลี่ยนผลิตภัณฑ์ของคุณโดยไม่มีค่าใช้จ่าย (2) แลกเปลี่ยนผลิตภัณฑ์ของคุณด้วยผลิตภัณฑ์ที่เทียบเท่า (3) หักคืนเงินตามราคาซื้อเดิมที่แสดงอยู่ในใบเสร็จรับเงินต้นฉบับหรือสำเนา ใบระบุใบ คำอธิบายโดยสรุปเกี่ยวกับข้อบกพร่องและส่งผลิตภัณฑ์กลับเป็นบรรจุภัณฑ์เดิม การขอใช้บริการการซ่อมแซมอาจได้รับการดำเนินการกับผลิตภัณฑ์ใหม่ หรือผลิตภัณฑ์ที่ห่อหุ้มประกอบที่ได้รับการปรับปรุงแก้ไข โดยขึ้นกับดุลยพินิจของ EZVIZ การรับประกันนี้จะไม่ครอบคลุมถึงค่าขนส่งทางไปรษณีย์ ค่าประกันภัยและค่าใช้จ่ายอื่น ๆ ที่เกิดขึ้นจากการส่งผลิตภัณฑ์กลับคืน

เว้นแต่จะถูกห้ามไว้ตามกฎหมายที่มีบังคับใช้ นี่เป็นการเยียวยาเฉพาะคุณเพียงผู้เดียวสำหรับการละเมิดข้อจำกัดของการรับประกันนี้ ผลิตภัณฑ์ใดๆ ที่ได้รับการซ่อมแซมหรือถูกเปลี่ยนไปภายใต้ข้อจำกัดของการรับประกันนี้ จะได้รับการคุ้มครองตามเงื่อนไขของข้อจำกัดของการรับประกันนี้ให้มีผลต่อไปเป็นเวลาเก้าสิบ (90) วันนับจากวันที่จัดส่งหรือนับจากวันที่เหลืออยู่ในการรับประกันเดิม

การรับประกันนี้จะไม่ครอบคลุมและถือเป็นอิสระ:

- หากการเคลมประกันเกิดขึ้นนอกระยะเวลาการรับประกันหรือไม่ได้แสดงหลักฐานการซื้อ
- สถานการณ์ที่ห้ามมิให้ตลาด ข้อบกพร่องหรือความล้มเหลวที่เกิดจาก หรือเป็นผลมาจากเหตุการณ์ใดๆ การใช้งานที่ผิดพลาดและการจัดระเบียบ; การติดตั้งไม่ใช้งานที่ขัดกับคู่มือการใช้งาน; การใส่เข้าไปที่มีแรงดันไฟฟ้าที่ไม่ถูกต้อง; การเกิดอุบัติเหตุ; การสูญหาย; การถูกโจรกรรม; ไฟไหม้; น้ำท่วม; หรือการกระทำอื่นๆ จากเหตุวิบัติภัย; ความเสียหายจากธรรมชาติ; หรือความเสียหายที่เกิดจากการซ่อมแซมโดยบุคคลที่ไม่ได้รับอนุญาต
- ส่วนที่วิบัติตั้งแต่เปิดกล่อง เช่น แบตเตอรี่ ซ่อมแซมหรือการซ่อมแซมสภาพตามปกติของผลิตภัณฑ์
- รั่วซึมจากสาเหตุรวมทั้งไม่จำกัดเฉพาะรอยรั่วซึม รอยบุบและพลาสติกในช่องต่ออีก
- ซอฟต์แวร์ใดๆ แม้ว่าจะบรรจุรวมหรือขายร่วมกับฮาร์ดแวร์ของ EZVIZ
- ส่วนที่ความเสียหายอื่น ๆ ที่ปราศจากข้อบกพร่องของวัสดุหรือการผลิต
- การทำลายและขาดตามปกติ รอยขีดข่วนและการชำรุดหักหรือบิดร้าวของกลไก

คำสงวนสิทธิ์สำหรับการรับประกัน

EZVIZ ของเรามีผลิตภัณฑ์ที่ผลิตทั้งหมดที่แสดงไว้โดยชัดเจน โดยขึ้น และตามกฎหมาย รวมทั้งเงื่อนไขที่เกี่ยวข้องกับผลิตภัณฑ์ เช่น การรับประกันสินค้าโดยนัยและตามเหมาะสมสำหรับวัตถุประสงค์ของการใช้งานที่เฉพาะเจาะจง ระยะเวลาของการรับประกันโดยนัยหรือเงื่อนไขตามระยะเวลาของการรับประกันนี้ ความปลอดภัยของผลิตภัณฑ์ หรือความพร้อมและการดำเนินงานของผลิตภัณฑ์หรือข้อมูล เว้นแต่จะมีการระบุไว้ว่าพื้นที่การรับประกันทั้งหมดและตัวผลิตภัณฑ์และใบของข้อมูลผลิตภัณฑ์กฎหมายอนุญาต

หมายเหตุ: บางจังหวัดหรือเขตอำนาจศาลไม่อนุญาตให้มีข้อจำกัดเกี่ยวกับระยะเวลาการรับประกันโดยนัย ดังนั้นข้อจำกัดข้างต้นอาจไม่ใช้ได้กับคุณ

ข้อจำกัดเกี่ยวกับความเสียหาย

ไม่ว่ากรณี บริษัทจะไม่รับผิดชอบต่อการเสียหายที่เกิดจากผลกระทบที่ต่อเนื่อง ความเสียหายจากอุบัติเหตุ ความเสียหายที่เป็นเชิงอรรถ ความเสียหายแบบพิเศษ โดยรวมถึงความเสียหายใดๆ ที่เกี่ยวกับการสูญหายของข้อมูล หรือการสูญเสียผลการดำเนินงานจากการซื้อข้อจำกัดของการรับประกันนี้หรือผลิตภัณฑ์ หรือความล้มเหลวของ EZVIZ ที่เกิดขึ้นจากหรือเกี่ยวข้องกับข้อจำกัดของการรับประกันหรือผลิตภัณฑ์ที่จะมีจำนวนเป็นค่าชดเชยไมเกินจำนวนเงินที่แท้จริงที่จ่ายให้ผู้ซื้อผลิตภัณฑ์

หมายเหตุ: บางจังหวัดหรือเขตอำนาจศาลไม่อนุญาตให้มีข้อจำกัดเกี่ยวกับข้อจำกัดความเสียหายอันเนื่องมาจากอุบัติเหตุหรือความเสียหายที่ต่อเนื่อง ดังนั้นข้อจำกัดหรือข้อควรระวังดังกล่าวข้างต้นอาจไม่ใช้ได้กับคุณ

ข้อจำกัดของการรับผิดชอบ

ข้อมูลผลิตภัณฑ์และข้อมูลทั้งหมดจัดเตรียมเพื่อความสะดวกของคุณ ในแบบ "ตามสภาพ" และ "ตามที่เห็น" EZVIZ ไม่ได้เป็นตัวแทน ให้การรับประกันหรือให้การรับรองว่าข้อมูลผลิตภัณฑ์จะได้รับการจัดไว้ให้ มีความถูกต้อง หรือมีความน่าเชื่อถือ นอกจากนี้ข้อมูลผลิตภัณฑ์และข้อมูลการใช้งานผลิตภัณฑ์ที่จัดไว้ให้ในนี้มิได้เพื่อให้อุปกรณ์สามารถปลอดภัยเมื่อใช้งานภายในบ้านของคุณ คุณใช้ข้อมูลผลิตภัณฑ์ และผลิตภัณฑ์โดยอยู่ภายใต้ความรับผิดชอบของคุณ และต้องรับผิดชอบเพื่อผู้ซื้อต่อความสูญเสียใดๆ และความสูญเสียทั้งหมด (และการจำกัดความรับผิดชอบ EZVIZ รวมทั้งความผิดชอบ หรือความเสียหาย เช่น สายไฟ อุปกรณ์ติดตั้ง ไฟฟ้า บ้าน ผลิตภัณฑ์ อุปกรณ์ต่อพ่วงของผลิตภัณฑ์ คอมพิวเตอร์ อุปกรณ์โทรศัพท์มือถือ และรายการอื่นๆ ทั้งหมดและตัวคุณซึ่งเป็นสมาชิกการใช้อุปกรณ์ผลิตภัณฑ์ และผลิตภัณฑ์ของคุณ ข้อมูลผลิตภัณฑ์และข้อมูลที่ตั้งไว้ให้จาก EZVIZ ไม่ได้มีเจตนาเพื่อใช้แทนวิธีการในการบริโภคโดยตรง ยกตัวอย่างเช่น ค่าเดือนที่ให้บริการผลิตภัณฑ์ไม่ได้มีเจตนาเพื่อใช้แทนข้อเท็จจริงที่ระบุแบบเป็นเชิงสภาพภายในบ้านของคุณผลิตภัณฑ์ หรือบริการหรือข้อมูลจากบุคคลที่สาม หากมีข้อสงสัยใดๆ โปรดติดต่อตัวแทนจำหน่ายหรือฝ่ายบริการลูกค้า

GARANSI TERBATAS

Terima kasih telah membeli produk Hangzhou EZVIZ Software Co., Ltd. ("EZVIZ"). Garansi terbatas ini ("garansi") memberi Anda, pembeli pertama produk EZVIZ, hak-hak hukum spesifik. Anda juga dapat memiliki hak hukum lainnya yang berbeda berdasarkan negara bagian, provinsi, atau yurisdiksi. Garansi ini hanya berlaku untuk pembeli pertama produk. "Pembeli pertama" berarti setiap konsumen yang telah membeli produk EZVIZ dari penjual resmi. Penafian, pengecualian, dan batasan tanggung jawab berdasarkan garansi ini tidak akan berlaku sejauh dilarang oleh hukum yang berlaku. Distributor, pengecer, agen, atau karyawan tidak diizinkan untuk membuat perubahan, perjanjangan, atau penambahan pada garansi ini.

Produk EZVIZ Anda mendapatkan garansi selama periode dua (1) tahun dari tanggal pembelian terhadap kecacatan bahan dan kualitas pengerjaan, atau periode yang lebih panjang jika disyaratkan oleh hukum di negara atau negara bagian tempat produk ini dijual, saat digunakan secara normal sesuai dengan panduan pengguna.

Anda dapat meminta layanan garansi dengan menghubungi Layanan Pelanggan kami.

Untuk setiap produk EZVIZ yang rusak dalam masa garansi, EZVIZ akan, sesuai pilihannya, (i) memperbaiki atau mengganti produk Anda secara gratis; (ii) menukar produk Anda dengan produk yang berfungsi setara; atau (iii) mengembalikan harga pembelian asli, dengan ketentuan Anda memberikan tanda terima pembelian asli atau salinannya, penjelasan singkat tentang cacat, dan mengembalikan produk dalam kemasan aslinya. Atas pertimbangan EZVIZ sendiri, perbaikan atau penggantian dapat dilakukan dengan produk atau komponen yang baru atau rekondisi. Garansi ini tidak mencakup biaya pengiriman, asuransi, atau biaya tak terduga lainnya yang Anda keluarkan dalam pengembalian produk.

Kecuali jika dilarang oleh hukum yang berlaku, ini adalah solusi ANDA satu-satunya dan eksklusif untuk pelanggaran garansi ini. Setiap produk yang telah diperbaiki atau diganti dalam garansi ini akan ditanggung oleh ketentuan garansi ini selama sembilan puluh (90) hari sejak tanggal pengiriman atau sisa masa garansi asal manapun yang lebih panjang.

Garansi ini tidak akan berlaku dan batal:

- Jika klaim garansi dilakukan di luar masa garansi atau jika bukti pembelian tidak disediakan;
- Untuk segala malafungsi, kecacatan, atau kegagalan yang nyata-nyata disebabkan oleh atau akibat adanya benturan; salah penanganan; perusakan; penggunaan yang bertentangan dengan petunjuk penggunaan yang berlaku; tegangan saluran listrik yang salah; kecelakaan; kehilangan; pencurian; kebakaran; banjir; atau bencana alam lainnya; kerusakan pengiriman; atau kerusakan yang disebabkan oleh perbaikan yang dilakukan oleh personel yang tidak berwenang;
- Untuk setiap komponen habis pakai, seperti baterai, di mana malafungsi disebabkan oleh pemuatan normal produk;
- Kerusakan kosmetik, termasuk tetapi tidak terbatas pada goresan, penyok, dan plastik pecah pada port;
- Perangkat lunak apa pun, meskipun dikemas atau dijual bersama perangkat keras EZVIZ;
- Untuk kerusakan selain cacat bahan atau kualitas pengerjaan;
- Pembersihan rutin, kosmetik normal, dan aus karena pemakaian.

PENAFIAN GARANSI

KECUALI SEPERTI DINYATAKAN DI ATAS DALAM GARANSI INI, DAN SEPANJANG DIPERBOLEHKAN OLEH HUKUM YANG BERLAKU, EZVIZ MENAFIKAN SEMUA GARANSI TERSURAT, TERSIRAT, DAN HUKUM SERTA KETENTUAN TERKAIT PRODUK, TERMASUK GARANSI TERSIRAT KOMERSIAL DAN KECECOKAN UNTUK KEPERLUAN TERTENTU, DURASI GARANSI ATAU KETENTUAN TERSIRAT HINGGA DURASI GARANSI INI, KEAMANAN PRODUK, ATAU KETERSEDIAAN ATAU IPUN KEANDALAN INFORMASI ATAU DATA PRODUK.

CATATAN: BEBERAPA NEGARA BAGIAN ATAU YURISDIKSI TIDAK MENGIZINKAN PEMBATAAN BERAPA LAMA GARANSI JAMINAN TERSIRAT BERLANGSUNG, SEHINGGA PEMBATAAN DI ATAS MUNGKIN TIDAK BERLAKU UNTUK ANDA.

PEMBATAAN KERUSAKAN

DALAM KEADAAN APA PUN, EZVIZ TIDAK AKAN BERTANGGUNG JAWAB ATAS KERUSAKAN KONSEKUENSIAL, INSIDENTAL, EKSEMPLAR, ATAU KERUSAKAN KHUSUS, TERMASUK KERUGIAN AKIBATHILANGNYA DATA ATAU HILANGNYA LABA, YANG TIMBUL DARI ATAU YANG BERKAITAN DENGAN GARANSI ATAU PRODUK INI, DAN KEWAJIBAN KUMULATIF EZVIZ TOTAL YANG TIMBUL DARI ATAU YANG BERKAITAN DENGAN GARANSI ATAU PRODUK INI TIDAK AKAN MELEBIHI JUMLAH AKTUAL YANG DIBAYARKAN UNTUK PRODUK INI OLEH PEMBELI PERTAMA.

CATATAN: BEBERAPA NEGARA BAGIAN ATAU YURISDIKSI TIDAK MENGIZINKAN PENGECEUALIAN ATAU PEMBATAAN KERUGIAN INSIDENTAL ATAU KONSEKUENSIAL, SEHINGGA PEMBATAAN ATAU PENGECEUALIAN DI ATAS MUNGKIN TIDAK BERLAKU UNTUK ANDA.

PEMBATAAN KEWAJIBAN

SEMUA INFORMASI DAN DATA PRODUK DISEDIAKAN UNTUK KENYAMANAN ANDA, "SEBAGAIMANA ADANYA", DAN "SEBAGAIMANA TERSEDIA". EZVIZ TIDAK MENYATAKAN, MENJAMIN, ATAU MEMBERI GARANSI BAHWA INFORMASI DAN DATA PRODUK AKAN TERSEDIA, AKURAT, ATAU DAPAT DIANDALKAN ATAU BAHWA INFORMASI DAN DATA PRODUK ATAU PENGGUNAAN PRODUK INI AKAN MEMBERIKAN KESELAMATAN DI RUMAH ANDA. ANDA MENGGUNAKAN SEMUA INFORMASI PRODUK DAN DATA, SERTA PRODUK ITU SENDIRI ATAS PERTIMBANGAN DAN RISIKO ANDA SENDIRI. ANDA SECARA PRIBADI BERTANGGUNG JAWAB ATAS (DAN EZVIZ MENAFIKAN) SEGALA DAN SEMUA KERUGIAN, KEWAJIBAN, ATAU KERUSAKAN, TERMASUK TERHADAP PENGACABELAN, PERABOT, LISTRIK, RUMAH, PRODUK, PRODUK PERIFERAL, KOMPUTER, PERANGKAT SELULER, DAN SEMUA ITEM DAN BINATANG PELIHARAAN LAIN, YANG DIAKIBATKAN DARI PENGGUNAAN INFORMASI DAN DATA PRODUK, SERTA PRODUK, INFORMASI DAN DATA PRODUK YANG DISEDIAKAN OLEH EZVIZ TIDAK DITUJUKAN SEBAGAI PENGGANTI CARA LANGSUNG MENAPAKAN INFORMASI. MISALNYA, PEMBERITAHUAN YANG DIBERIKAN MELALUI PRODUK INI TIDAK DITUJUKAN SEBAGAI PENGGANTI UNTUK INDIKASI YANG DAPAT DIDENGAR DAN DIHILAH DI RUMAH DAN PADA PRODUK, ATAU UNTUK LAYANAN PEMANTAUAN PIHAK KETIGA.

Anda dipersilakan menghubungi penjual atau Layanan Pelanggan kami jika memiliki pertanyaan apa pun.

有限保固

感謝您購買 Hangzhou EZVIZ Software Co., Ltd. (簡稱「EZVIZ」) 的產品。本有限保固 (簡稱「保固」) 向身為 EZVIZ 產品原購買者的您提供明確之法律權利。針對不同州、省或轄區, 您還可以享有其他的法律權利。本保固僅適用於產品的原購買者。「原購買者」是指向授權賣方購買 EZVIZ 產品的任何消費者。在本保固條件下之免責聲明、除外責任條款及責任限制, 將不適用於適用法律所禁止的範圍。經銷商、轉售商、代理商或員工都未經授權對本保固進行任何修改、延長或新增。您的 EZVIZ 產品從購買日起算一 (1) 年內針對材質和工藝保固有效, 或依據本產品販售地的國家或州 / 省法律可以有更長的保固期, 前提是本產品在使用上有符合使用手冊的要求。您可以聯述我們的客服部門, 以提出保固服務的請求。

在保固條件下任何有瑕疵的 EZVIZ 產品, EZVIZ 將有權選擇 (1) 免費修理或更換您的產品; (2) 以功能相當的產品來交換您的產品; 或 (3) 退還原購買金額, 前提是您必須提供原始購買收據或收據複本、簡單說明瑕疵狀況, 並且以原包裝退回該產品。EZVIZ 可自行決定是否要以全新或整修過的產品或零件來修理或更換。本保固不涵蓋運輸成本、保險費, 或由於您退還產品所產生的其他任何附帶費用。除非適用法律明列禁止, 否則這是在違反本保固時的唯一和專屬補救方法。對於已根據本保固所修理或更換的任何產品, 本保固條款所涵蓋的保固期間, 從交貨日起算九十 (90) 天, 或者為原保固期剩餘天數, 以兩者中較長天數計算。

本保固不適用且無效的範圍包括:

- 申請保固索賠的時間已超出保固期, 或未提供購買證明;
- 由於衝擊、處理不當、篡改、使用方法有違指導手冊、電源線電壓不正確、意外事故、遺失、失竊、火災、水災或其他天然災害、運輸損壞或未經授權之人員進行修理致使損壞所造成或導致的任何故障、缺陷或失效;
- 任何諸如電池等隨著產品正常老化導致故障的耗材零件;
- 外觀損壞, 包括但不限於刮痕、凹痕及連接埠上的破裂塑膠;
- 任何軟體, 即使是隨著 EZVIZ 硬體一起包裝或販售的軟體也包括在內;
- 任何其他非因材質或工藝所致的損壞;
- 日常清潔、正常外觀和機械性磨損和撕裂。

保固免責聲明

除了本保固以上所述及適用法律所允許之最大範圍以外, EZVIZ 拒絕接受與本產品有關的所有明示、默示及法定保證和條件, 包括適售性和適用特定目的之默示保證、對本保固持續期間任何適用的默示保證或條件之持續期間、產品安全性, 或產品資訊或資料的可用性和可靠性。

註記: 有些州或司法管轄區不允許限制默示保證的持續時間, 因此上述限制可能對您不適用。

損害賠償限制

對於任何間接、附帶、懲罰性或特殊損害, EZVIZ 絕不承擔責任, 包括因本保固或本產品而產生或與本保固或本產品有關之資料遺失或利潤損失所導致的任何損害, 而且 EZVIZ 對於因本保固或本產品而產生或與本保固或本產品有關的總累積責任, 將不會超出原購買者為本產品所實際支付的金額。

註記: 有些州或司法管轄區不允許排除或限制附帶或間接損害, 因此上述限制或除外責任條款可能對您不適用。

責任範圍

所有產品資訊和資料「按現狀」且「按可用性」都旨在為您提供便利性。EZVIZ 不表示、擔保或保證產品資訊和資料將可用、準確或可靠, 或本產品之產品資訊和資料或使用將為您提供居家安全。

所有產品資訊、資訊和本產品都必須在您自我裁量並評估風險後再來使用。您將單獨承擔 (而且 EZVIZ 有免責權) 任何及所有損失、責任或損害, 包括由於您使用本產品資訊、資料或產品而對配線、固件、電力、住家、產品、產品週邊設備、電腦、行動裝置以及其他所有物品和寵物所造成的損失、責任或損害。EZVIZ 所提供的產品資訊和資料, 並非是要取代成為獲得資訊的直接手段。舉例來說, 透過本產品提供的通知用意不在於取代家裡和產品上的聽覺和視覺指示, 也不是要取代第三方的監視服務。

若有任何問題, 請立即連絡您的賣方或我們的客服部門。



UD07897B-B